

Denne dokumentasjonen gjelder for

Saga Fotlist

1. Prosjekt

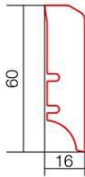
Entreprenør/ utførende:.....

Prosjekt/ adresse:.....

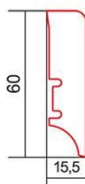
Bruksområde/ bygningsdel:.....

2. Produktbeskrivelse

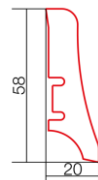
- Saga fotlist P50 Profil



- Saga Fotlist P6P Profil



- Saga Fotlist P20 Profil



Saga fotlist er beregnet til bruk i kombinasjon med SAGA Parketts gulfserier med samme navn. Fotlistene kan også brukes i kombinasjon med andre typer gulv.

3. Vedlikehold og rengjøring

Normalt vedlikehold

Det er viktig med jevnlig vedlikehold av fotlistene for at de skal holde seg pene i mange år. Følger du rådene under, vil du ha glede av en flott fotlist i mange år fremover.

Søles det f.eks. vann, mat, drikkevarer eller annet, må dette tørkes og fjernes omgående. Når sølet er fjernet, tørkes fotlisten med en tørr klut.

Rengjøring og rengjøringsmetoder

Rengjøring av fotlisten gjøres med en tørr microfiberklut eller støvsuger med et mykt munnstykke. Dersom man skal vaske med vann må man være nøye med at det kommer så lite fukt som mulig og det skal vaskes forsiktig

med en meget godt oppvridd klut. Bruk kun rent vann eller et pH nøytralt rengjøringsmiddel for gulv. (følg produsentens anvisninger). **Unngå bruk av grønnsåpe.**

Fjerning av flekker

Flekker kan fjernes med rengjøringsmiddel beregnet for lakket gulv (følg produsentens anvisninger). Flekker som har satt seg fast i overflaten kan fjernes ved å bruke rens for tregulv. (følg produsentens anvisning)

Flekker:

Blod
Frukt, bær, saft, melk, vin, kaffe, salt, sjokolade, fett

Olje, gummi, asfalt, neglelakk, leppestift, skokrem
Fargebånd, tusj, blekk, maling
Tyggegummi
Aceton
Stearinlys (størknet)

Fjernes med:

Kaldt vann
Syntetiske pH nøytrale vaskemidler evt Aceton

Syntetiske pH nøytrale vaskemidler evt Aceton
Syntetiske pH nøytrale vaskemidler evt Aceton
Kjøøl ned, skrap forsiktig med en plastskrape og rens med

Skrapes forsiktig av, etter at voksen fra stearinlyset har størknet og rens med Aceton

Reparasjoner

Får man skade i en foliert fotlist, bør den byttes. Alternativt kan man forsøke å bruke reparasjonsvoks i matchende farge.

4. Driftstekniske opplysninger

Antatt levetid/brukstid

Antatt levetid på fotlisten er minimum 25 år forutsatt normal bruk og slitasje, samt at anvisninger for drift og vedlikehold følges.

Inneklima

Tre er et levende materiale som vil trekke seg sammen og utvide seg i forhold til temperaturen og luftfuktigheten i omgivelsene rundt. Treverket trives best når den relative luftfuktigheten (RF) er mellom 30-60%, og romtemperaturen bør alltid ligge mellom 18-22°C. Nybygg bør være oppvarmet og utluftet regelmessig i minst 6-8 uker før monteringen starter. I prinsippet er gulvlegging og montering av fotlister noe av det siste som gjøres før innflytting. Det gjelder også ved eventuell oppussing. Unngå fukt! Vi anbefaler å montere et termometer og et hygrometer i rommet slik at du lett kan kontrollere inneklimaet. RF er som regel forskjellig fra rom til rom og henger sammen med temperaturen i de forskjellige rommene. Produsenten påtar seg ikke ansvar for feil som er et resultat av fravikelse fra ovennevnte og er heller ikke dekket av garantien.

Garantibestemmelser

Alle fotlister skal kontrolleres for defekter før og under montering. Farveringen påtar seg ikke noe ansvar for fotlister som har synlige defekter når de monteres. Garantien gjelder KUN dersom fotlisten er montert korrekt iht monteringsanvisningen, og bare dersom den er blitt brukt til boligformål. Garantien gjelder kun hvis fotlisten har vært korrekt vedlikeholdt. Garantien gjelder heller ikke hvis den er utsatt for høy eller for lav luftfuktighet eller lagt i våtromsmiljøer som badeværelser, sauna eller ved utendørsbruk o.l.

Følgende dekkes ikke av garantien:

- Merker, støt eller hakk som følge av mislighold, manglende eller galt vedlikehold, direkte skadeverk eller ulykker
- Deformasjoner pga. feil luftfuktighet. Den relative luftfuktigheten skal alltid være mellom 30- 60%
- Naturlig falming pga. direkte sollys eller annen kraftig lyskilde.

- Sopp eller falming pga. for høy luftfuktighet.
- Farge-/nyanseforskjell mellom prøven og selve gulvet som monteres.
- Stripper, brann, uhell, insektangrep eller force majeure.

VIKTIG! Fotlisten skal nøye kontrolleres før montering. Monteres den med synlige feil / skader anser man fotlisten som akseptert!

Enhver skade som er omfattet av garantien skal meldes skriftlig innen en måned til forhandler. Selgeren forbeholder seg retten til, hvis han ønsker det, å inspisere skaden på stedet til et avtalt tidspunkt slik at selgeren kan kontrollere om det er overensstemmelse mellom skaden og garantiens innhold og vilkår. Hvis det oppstår feil på fotlisten, som kan henføres til garantien, har leverandøren rett til å utbedre skaden på det aktuelle areal. Det betales ikke lønnskostnader til en eventuell utskiftning av fotlisten, tilleggskostnader som f.eks. malerarbeid, flytting av innbo o.l. dekkes ikke.

Oppstår det feil ved produktet innenfor garantien og produktet ikke er tilgjengelig på markedet, vil det bli levert fotlist av tilsvarende kvalitet og mengde fra Farveringens eget sortiment. Det foreligger ikke andre garantier enn de anførte i dette materialet. Kopi av kjøpsfaktura må sendes direkte til leverandøren innen 30 dager fra kjøpsdato / skaden ble registrert – ellers er garantien ugyldig.

5. Miljøpåvirkning

Ressursutnyttelse

Materialene i fotlisten kommer fra bærekraftig skogbruk (FSC)

Anbefalt utluftingstid/inneklimarelevant tidsverdi

Foreligger ikke.

Emisjon

Tilfredsstiller krav til emisjonsklasse E1.

Emisjonen av formaldehyd under grenseverdien på 0,15 mg/m³ luft.

6. HMS-referanser:

Se HMS-fakta angående henvisninger til Arbeidstilsynets publikasjoner.

Spesielle tiltak ved brannslukking, temperatur- og/eller fuktendringer etc: Se HMS-fakta

7. Behandlingsmåte for avfall iht. NS 9431

Avfallstype: Behandlet trevirke.

Avfallshåndtering: Forbrenning og energiutnyttelse.

Opprinnelse - Næring: Bygg og anlegg.

Kode for avfallsbehandling: 1142|0400|0600| _ _ _ _ (De 4 siste sifrene er knyttet til kommune

nummeret som håndterer avfallet). Leveres godkjent avfallsdeponi.

Øvrige opplysninger: Det finnes ingen resirkuleringsplan for dette produktet og det inneholder

ikke miljøfarlig avfall. Plastemballasjen leveres til godkjent avfallsdeponi.

8. Kontaktinfo/ Teknisk service

Leverandør:

Farveringen, Dyrskuevegen 15, 2040 Kløfta

Telefon: 06250

Mail: kundeservice@farveringen.no

Web: www.roomconcept.no / www.farveringen.no